

Dollard College Woldendorp

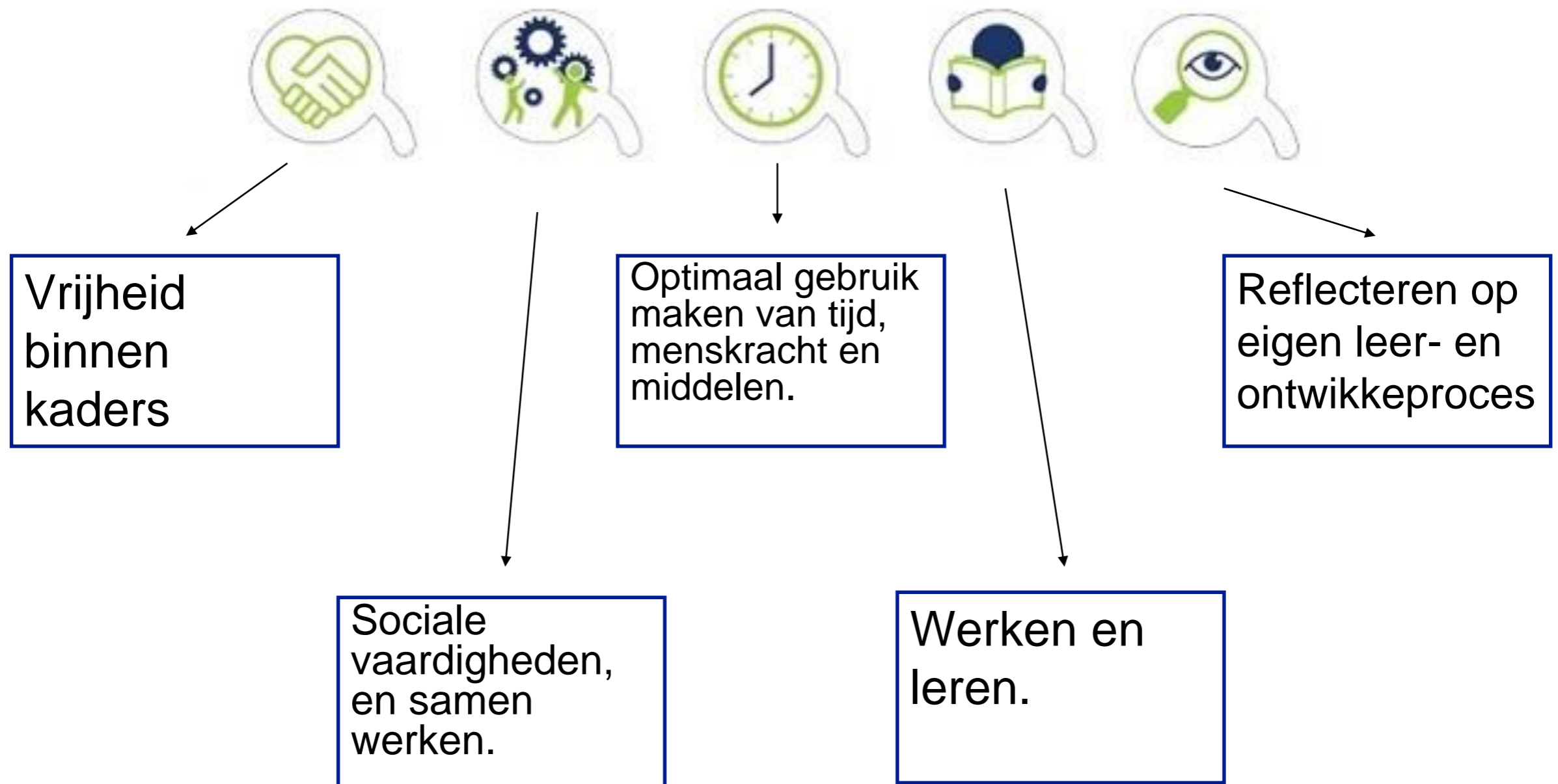


Breakoutroom daltononderwijs


- De 5 kernwaarden van dalton.
- Voor wie is dalton?
- Doelgerichte studiewijzers.
- Dalton in de school.



De 5 kernwaarden



Voor alle leerlingen



**Je hoeft niet alle
kernwaarden te
beheersen, dit
leer je
gaandeweg....**

Doelgerichte studiewijzers

Studiewijzer Aardrijkskunde
Klas 2MHV Mavo-versie
Hoofdstuk 7 Landen in Europa



Leerdoelen	Hoe pak je het aan?	Wat doe je als je klaar bent?
Paragraaf 1 Duitsland en Frankrijk - Je weet wat de hoofdsteden van Duitsland en Frankrijk zijn. - Je kunt Frankrijk en Duitsland aanwijzen op de kaart van Europa. - Je weet dat Frankrijk meer reliëf heeft en weet wat het begrip betekent. - Je weet wat de begrippen laagland, heuvelland, middelgebergte, hooggebergte betekenen. - Je weet hoeveel inwoners Duitsland en Frankrijk hebben. - Je kunt de begrippen emigratie en immigratie uitleggen. - Je weet welke migranten zich in Duitsland en Frankrijk hebben gevestigd. - Je weet dat het bevolkingsaantal van een land kan veranderen door sterfte, geboorte, immigratie en emigratie. - Je kent de begrippen natuurlijke en sociale bevolkingsgroei en je weet hoe dit voor Duitsland en Frankrijk zit. - Je kent de begrippen vertrekoverschot en vestigingsoverschot. - Je weet dat Frankrijk een eenheidsstaat is en dat het centraal geregeerd wordt. - Je weet dat Duitsland een federatie is en kunt uitleggen hoe Duitsland geregeerd wordt.	0 - Maak tijdens de uitleg een <u>mindmap</u> van de paragraaf. 0 - Maken vragen paragraaf 1. - Bekijk de filmpjes: https://schooltv.nl/video/europa-in-delen-west-europa-bergen/#q=bergen	- Afmaken <u>mindmap</u> , check of alle leerdoelen er op staan. - Zet de leerdoelen in vragende vorm en beantwoord ze. - Werk aan de praktische opdracht. - Bekijk het filmpje:

Leerdoelen	Hoe pak je het aan?	Wat doe je als je klaar bent?
Paragraaf 4 Europa als wereldmacht - Je weet dat de Europese Unie geen land is maar een samenwerkingsverband. - Je kunt uitleggen waarom de Europese Unie veel invloed heeft in de wereld. - Je weet dat er soms ook onenigheid is binnen de Europese Unie en kunt twee voorbeelden noemen. - Je weet wat cultuur is. - Je kunt uitleggen waarom we veel cultuurelementen uit Europa terug vinden in de rest van de wereld. - Je weet wat een exploitatiekolonie is en kunt een voorbeeld noemen. - Je weet wat een vestigingskolonie is en kunt een voorbeeld noemen.	0 - Maak tijdens de uitleg een <u>mindmap</u> van de paragraaf. 0 - Maken vragen paragraaf 4. - Bekijk de filmpjes: https://schooltv.nl/video/de-oprichting-van-de-europese-unie-van-egks-naar-eu/#q=europese%20unie	- Afmaken <u>mindmap</u> , check of alle leerdoelen er op staan. - Zet de leerdoelen in vragende vorm en beantwoord ze. - Werk aan de praktische opdracht. - Bekijk het filmpje:


Hoe komt mijn cijfer tot stand?		
Onderdeel	Wat moet ik leren of doen?	Weging
Toets	Leren paragraaf 7.1 <u>tn</u> 7.4 in tekstboek, de mindmaps en de leerdoelen uit de studiewijzer.	3x
Poster EU	Maak een poster over de Europese Unie. Opdracht staat in <u>Its</u> Learning.	1x

Dalton in de school

- Op vaste momenten
- Schoolbreed
- Keuze – opdrachten
- Dalton-Doe-Dagen



Dollard College Woldendorp



VERANTWOORDELIJKHEID



SAMENWERKING




EFFECTIVITEIT



ZELFSTANDIGHEID



REFLECTIE



Mens met lef

